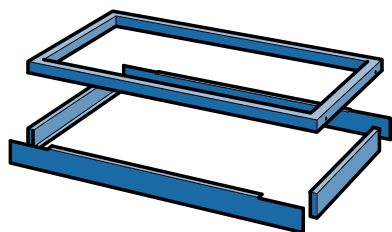


- **Housing, 1431 mm wide, 725 mm deep**
- **Schrankgehäuse 1431 mm breit, 725 mm tief**

Steel sheet construction, powder-coated according to the colour chart. The uprights, slotted at a pitch of 25 mm, allow installation of drawers with different front heights. The central locking system with safety cylinder lock prevents cabinets from tilting. Once one drawer is pulled out the others are locked in.

*Stahlblechkonstruktion, pulverbeschichtet und einbrennlackiert nach Farbkarte. Vertikale Stützen mit einer Lochteilung von 25 mm ermöglichen den wahlweisen Einbau von verschiedenen hohen Schubladen. Zentralverschluss mit Sicherheitszylinderschloss und Einzelschubladensperre. Dank dieser Kippsicherung kann jeweils nur eine Schublade herausgezogen werden.*

Height Höhe mm	Usable height Nutzhöhe mm	Code Bestell-Nr.
1000	900	814.033
1325	1225	814.046




- **Cabinet bases**
- **Sockel**

Steel sheet construction, powder-coated according to the colour chart. These bases allow the adjustment of the total cabinet height according to the needs or the transportation of fully loaded cabinets by means of forklifts or hand pallet trucks. These bases are bolted to the housings. Fastening material included.

*Stahlblechkonstruktion, pulverbeschichtet und einbrennlackiert nach Farbkarte. Diese Sockel dienen zur Anpassung der Schrankhöhe oder den Transport auch gefüllter Schränke mit Hubwagen oder Gabelstapler. Sie werden mit dem Schrankgehäuse verschraubt. Inklusive Montagematerial.*

Naming Bezeichnung	Height Höhe mm	Width Breite mm	Depth Tiefe mm	Code Bestell-Nr.
Base Sockel	50	1429	692	814.161
Base for fork lifts and hand pallet trucks, incl. front cover <i>Sockel für Hubwagen und Stapler, inkl. Abdeckung</i>	100	1429	695	814.174



- **Cabinet covers**
- **Schrankabdeckungen**

Steel sheet construction with raised edges on three sides and rubber mat or mat only. The covers are fixed with self-adhesive strips. Cover and mat: black.

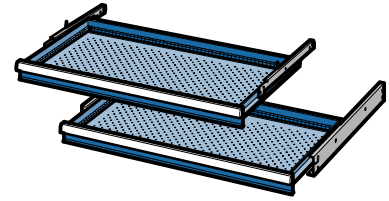
*Aus Stahlblech mit dreiseitigem Abrollrand mit Gummi-Rillenmatte oder nur Rillenmatte. Die Schrankabdeckung wird mit Klebebändern montiert. Farbe der Abdeckung und Rillenmatte: schwarz.*

Naming Bezeichnung	Height Höhe mm	Width Breite mm	Depth Tiefe mm	Code Bestell-Nr.
Rubber ribbed mat <i>Gummi-Rillenmatte</i>	3	1426	720	814.157
Cabinet cover with rubber ribbed mat <i>Schrankabdeckung mit Gummi-Rillenmatte</i>	20	1431	725	814.156

**Drawers**

**Schubladen**

Steel sheet construction, powder-coated according to the colour chart. The drawers with different front heights and with 100% full extension can be installed inside the cabinets in any sequence. The total of the different heights must correspond to the usable height of the cabinet. The drawer sidewalls, slotted at a pitch of 17 mm, and their perforated bottoms, together with a wide range of partitioning material, allow individual subdivision for perfect storage of different tools and parts. All drawers are complete with aluminium handle and end caps, paper label strips and transparent shields. Safety locking device to prevent cabinet from tilting (only one drawer at a time can be opened). On request, drawer safety catches can be installed under the handle on the right hand side. These drawer safety catches are necessary for mobile cabinets as they prevent drawers from opening when moving. All drawers run on single extension rails with bearings and with an opening capacity of 100% of their depth.



*Stahlblechkonstruktion, pulverbeschichtet und einbrennlackiert nach Farbkarte. Schubladen verschiedenster Fronthöhen und wahlweise mit 100% Teleskopauszug lassen sich in beliebiger Reihenfolge in die Schrankgehäuse einbauen. Die Summe der Fronthöhen muß das lichte Höhenmass des Schrankgehäuses ergeben. Die ringsumlaufenden Schlitzwände mit einer Schlitzteilung von 17 mm und der gelochte Boden ermöglichen, zusammen mit dem großen Sortiment an Einteilungsmaterial, eine optimale Anpassung an das Lagergut. Die Schubladen sind mit einem Aluminium-Etikettengriff, seitlichen Griffabdeckungen, Papierstreifen und Klarsichtfolie ausgerüstet. Inklusive Einzelschubladensperre. Auf Wunsch mit Schubladen-Einzelsicherung mit gefedertem Riegel. Dieser wird rechts unter dem Etikettengriff eingeklipst. Bei fahrbaren Schubladenschränken und beim Schubladenschrank-Einsatz in Fahrzeugen muss aus Sicherheitsgründen immer eine Einzelsicherung eingesetzt werden. Sie verhindert ein selbständiges Öffnen beim Anfahren.*

Front height Fronthöhe mm	200 kg Usable height Nutzhöhe mm	Side wall height Mantelhöhe mm	* Load capacity 200 kg Tragfähigkeit 200 kg Codice Bestell-Nr.
75	57	49	814.127
100	82	77	814.128
125	107	77	814.129
150	132	127	814.130
175	157	127	814.131
200	182	177	814.132
300	282	277	814.136

\* Capacity with uniformly distributed load

\* Tragfähigkeit bei gleichmässig verteilter Last

Paper label strip + Transparent shield (10 pieces)

Papierstreifen + Klarsichtfolie (10 Stück) 828.268

Drawer safety catch (see page 14)

Schubladen-Einzelsicherung (Sehen Sie auf Seite 14) 828.270

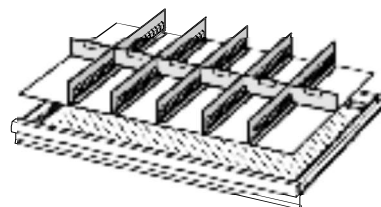
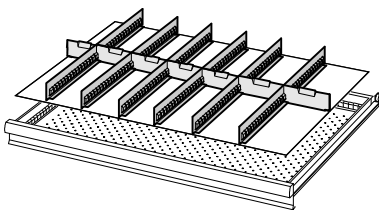


Paper label strip + transparent shield  
Papierstreifen + Klarsichtfolie

Working surface 1326 x 612 mm = 78x36 U (U= units of 17 mm)  
Nutzfläche 1326 x 612 mm = 78x36 E (E= Einheiten von 17 mm)

**Partitioning material for drawers**

**Einteilungsmaterial für Schubladen**



For front height mm Für Fronthöhe mm	Code Bestell-Nr.
75 mm 75 mm	814.200
100, 125 mm 100, 125 mm	814.220
150, 175 mm 150, 175 mm	814.240

- 6 slotted partitions 36U  
6 Schlitzwände 36E
- 4 dividers 9U  
4 Trennbleche 9E
- 2 dividers 12U  
2 Trennbleche 12E
- 1 divider 18U  
1 Trennblech 18E

For front height mm Für Fronthöhe mm	Code Bestell-Nr.
75 mm 75 mm	814.201
100, 125 mm 100, 125 mm	814.221
150, 175 mm 150, 175 mm	814.241

- 5 slotted partitions 36U  
5 Schlitzwände 36E
- 2 dividers 9U  
2 Trennbleche 9E
- 2 dividers 12U  
2 Trennbleche 12E
- 2 dividers 18U  
2 Trennbleche 18E